

Отчет о финансовых результатах деятельности учреждения

на 1 января 2023 г.

Учреждение
Обособленное подразделение

Учредитель

Наименование органа, осуществляющего
полномочия учредителя
Периодичность: годовая
Единица измерения: руб.

муниципальное бюджетное дошкольное образовательное учреждение
муниципального образования город Краснодар "Детский сад
общеразвивающего вида-№ 57"

Филиал № 5 муниципального казенного учреждения муниципального
образования город Краснодар "Централизованная бухгалтерия департамента
образования муниципального образования город Краснодар"

КОДЫ	
Форма по ОКУД	0503721
Дата	01.01.2023
по ОКПО	43637506
ИНН	2311042889
по ОКТМО	03701000
по ОКПО	65856249
ИНН	2309092096
Глава по БК	925
по ОКЕИ	383

Наименование показателя	Код строки	Код аналитики	Деятельность с целевыми средствами	Деятельность по государственному заданию	Приносящая доход деятельность	Итого
1	2	3	4	5	6	7
Доходы (стр. 030 + стр. 040 + стр. 050 + стр. 060 + стр. 070 + стр. 090 + стр. 100 + стр. 110)	010	100	4 461 911,56	26 216 321,60	3 779 005,43	34 457 238,59
<i>Доходы от собственности</i>	030	120	0,00	0,00	0,00	0,00
в том числе:			0,00	0,00	0,00	0,00
<i>Доходы от оказания платных услуг (работ), компенсаций затрат</i>	040	130	0,00	27 097 600,00	3 727 332,81	30 824 932,81
в том числе:						
Доходы от оказания платных услуг (работ)		131	0,00	27 097 600,00	3 720 772,20	30 818 372,20
Доходы от возмещений Фондом социального страхования Российской Федерации расходов		139	0,00	0,00	6 560,61	6 560,61
<i>Штрафы, пени, неустойки, возмещения ущерба</i>	050	140	0,00	0,00	0,00	0,00
в том числе:			0,00	0,00	0,00	0,00
<i>Безвозмездные поступления текущего характера</i>	060	150	4 461 911,56	0,00	0,00	4 461 911,56
в том числе:						
Поступления текущего характера бюджетным и автономным учреждениям от сектора государственного управления		152	4 461 911,56	0,00	0,00	4 461 911,56
<i>Безвозмездные поступления капитального характера</i>	070	160	0,00	0,00	0,00	0,00
в том числе:			0,00	0,00	0,00	0,00
<i>Доходы от операций с активами</i>	090	170	0,00	-881 278,40	16 871,92	-864 406,48
в том числе:						
Доходы от выбытия активов		172	0,00	293 832,85	0,00	293 832,85

Чрезвычайные доходы от операций с активами		173	0,00	0,00	16 871,92	16 871,92
Доходы от оценки активов и обязательств		176	0,00	-1 175 111,25	0,00	-1 175 111,25

Форма 0503721 с. 2

Наименование показателя	Код строки	Код аналитики	Деятельность с целевыми средствами	Деятельность по государственному заданию	Приносящая доход деятельность	Итого
1	2	3	4	5	6	7
<i>Прочие доходы</i>	100	180	0,00	0,00	0,00	0,00
в том числе:			0,00	0,00	0,00	0,00
<i>Безвозмездные неденежные поступления в сектор государственного управления</i>	110	190	0,00	0,00	34 800,70	34 800,70
в том числе:						
Безвозмездные неденежные поступления капитального характера от физических лиц		197	0,00	0,00	34 800,00	34 800,00
Прочие неденежные безвозмездные поступления		199	0,00	0,00	0,70	0,70
Расходы (стр. 160 + стр. 170 + стр. 190 + стр. 210 + стр. 230 + стр. 240 + стр. 250 + стр. 260 + стр. 270)	150	200	4 022 581,24	27 686 838,40	3 430 276,55	35 139 696,19
<i>Оплата труда и начисления на выплаты по оплате труда</i>	160	210	3 544 686,27	19 165 339,57	266 180,57	22 976 206,41
в том числе:						
Заработная плата		211	2 723 099,34	14 709 727,38	204 439,76	17 637 266,48
Начисления на выплаты по оплате труда		213	821 586,93	4 455 612,19	61 740,81	5 338 939,93
<i>Оплата работ, услуг</i>	170	220	54 000,00	3 289 360,65	12 950,00	3 356 310,65
в том числе:						
Услуги связи		221	0,00	90 000,00	0,00	90 000,00
Коммунальные услуги		223	0,00	2 005 455,01	0,00	2 005 455,01
Работы, услуги по содержанию имущества		225	30 000,00	375 062,16	350,00	405 412,16
Прочие работы, услуги		226	24 000,00	818 843,48	12 600,00	855 443,48
<i>Обслуживание долговых обязательств</i>	190	230	0,00	0,00	0,00	0,00
в том числе:			0,00	0,00	0,00	0,00
<i>Безвозмездные перечисления текущего характера организациям</i>	210	240	0,00	0,00	0,00	0,00
в том числе:			0,00	0,00	0,00	0,00
<i>Безвозмездные перечисления бюджетам</i>	230	250	0,00	0,00	0,00	0,00
в том числе:			0,00	0,00	0,00	0,00
<i>Социальное обеспечение</i>	240	260	405 283,67	118 567,31	0,00	523 850,98
в том числе:						
Социальные пособия и компенсации персоналу в денежной форме		266	255 083,67	118 567,31	0,00	373 650,98
Социальные компенсации персоналу в натуральной форме		267	150 200,00	0,00	0,00	150 200,00
<i>Расходы по операциям с активами</i>	250	270	18 611,30	5 092 106,74	3 143 238,15	8 253 956,19

в том числе:						
Амортизация		271	0,00	573 036,88	87 520,00	660 556,88
Расходование материальных запасов		272	18 611,30	4 519 069,86	3 055 718,15	7 593 399,31
<i>Безвозмездные перечисления капитального характера организациям</i>	260	280	0,00	0,00	0,00	0,00
в том числе:			0,00	0,00	0,00	0,00

Форма 0503721 с. 3

Наименование показателя	Код строки	Код аналитики	Деятельность с целевыми средствами	Деятельность по государственному заданию	Приносящая доход деятельность	Итого
1	2	3	4	5	6	7
<i>Прочие расходы</i>	270	290	0,00	21 464,13	7 907,83	29 371,96
в том числе:						
Налоги, пошлины и сборы		291	0,00	21 464,13	7 222,00	28 686,13
Штрафы за нарушение законодательства о налогах и сборах, законодательства о страховых взносах		292	0,00	0,00	685,83	685,83
Чистый операционный результат (стр. 301 - стр. 302); (стр. 310 + стр.410)	300		439 330,32	-1 470 516,80	348 728,88	-682 457,60
<i>Операционный результат до налогообложения</i> (стр. 010 - стр. 150)	301		439 330,32	-1 470 516,80	348 728,88	-682 457,60
<i>Налог на прибыль</i>	302		0,00	0,00	0,00	0,00
Операции с нефинансовыми активами (стр. 320 + стр. 330 + стр. 350 + стр. 360 + стр. 370 + стр. 380 + стр.390 + стр.400)	310		231 388,70	-1 440 401,62	-85 695,32	-1 294 708,24
<i>Чистое поступление основных средств</i>	320		0,00	-323 036,88	0,00	-323 036,88
в том числе:						
увеличение стоимости основных средств	321	310	250 000,00	1 100 853,40	87 520,00	1 438 373,40
уменьшение стоимости основных средств	322	41X	250 000,00	1 423 890,28	87 520,00	1 761 410,28
<i>Чистое поступление нематериальных активов</i>	330		0,00	0,00	0,00	0,00
в том числе:						
увеличение стоимости нематериальных активов	331	320	0,00	0,00	0,00	0,00
уменьшение стоимости нематериальных активов	332	42X	0,00	0,00	0,00	0,00
<i>Чистое поступление произведенных активов</i>	350		0,00	-1 175 111,25	0,00	-1 175 111,25
в том числе:						
увеличение стоимости произведенных активов	351	330	0,00	0,00	0,00	0,00
уменьшение стоимости произведенных активов	352	43X	0,00	1 175 111,25	0,00	1 175 111,25
<i>Чистое поступление материальных запасов</i>	360		231 388,70	15 304,09	-85 695,32	160 997,47
в том числе:						
увеличение стоимости материальных запасов	361	340	250 000,00	4 534 373,95	2 970 022,83	7 754 396,78
в том числе:			0,00	0,00	0,00	0,00
уменьшение стоимости материальных запасов	362	440	18 611,30	4 519 069,86	3 055 718,15	7 593 399,31
в том числе:			0,00	0,00	0,00	0,00
<i>Чистое поступление прав пользования</i>	370		0,00	18 900,00	0,00	18 900,00

в том числе:						
увеличение стоимости прав пользования	371	35X	0,00	18 900,00	0,00	18 900,00
уменьшение стоимости прав пользования	372	45X	0,00	0,00	0,00	0,00
<i>Чистое изменение затрат на изготовление готовой продукции (работ, услуг)</i>	390		0,00	0,00	0,00	0,00

Форма 0503721 с. 4

Наименование показателя	Код строки	Код аналитики	Деятельность с целевыми средствами	Деятельность по государственному заданию	Приносящая доход деятельность	Итого
1	2	3	4	5	6	7
в том числе:						
увеличение затрат	391	x	0,00	27 113 801,52	3 394 825,85	30 508 627,37
уменьшение затрат	392	x	0,00	27 113 801,52	3 394 825,85	30 508 627,37
<i>Чистое изменение расходов будущих периодов</i>	400	x	0,00	23 542,42	0,00	23 542,42
Операции с финансовыми активами и обязательствами (стр. 420 - стр. 510)	410		207 941,62	-30 115,18	434 424,20	612 250,64
Операции с финансовыми активами (стр. 430 + стр. 440 + стр. 450 + стр. 460 + стр. 470 + стр. 480)	420		-82 946,30	12 360 041,99	5 338,25	12 282 433,94
<i>Чистое поступление денежных средств и их эквивалентов</i>	430		1 953,70	374 321,16	-17 940,97	358 333,89
в том числе:						
поступление денежных средств и их эквивалентов	431	510	4 818 402,12	27 116 059,66	3 807 822,51	35 742 284,29
выбытие денежных средств и их эквивалентов	432	610	4 816 448,42	26 741 738,50	3 825 763,48	35 383 950,40
<i>Чистое поступление ценных бумаг, кроме акций</i>	440		0,00	0,00	0,00	0,00
в том числе:						
увеличение стоимости ценных бумаг, кроме акций и иных финансовых инструментов	441	520	0,00	0,00	0,00	0,00
уменьшение стоимости ценных бумаг, кроме акций и иных финансовых инструментов	442	620	0,00	0,00	0,00	0,00
<i>Чистое поступление акций и иных финансовых инструментов</i>	450		0,00	0,00	0,00	0,00
в том числе:						
увеличение стоимости акций и иных финансовых инструментов	451	530	0,00	0,00	0,00	0,00
уменьшение стоимости акций и иных финансовых инструментов	452	630	0,00	0,00	0,00	0,00
<i>Чистое предоставление займов (ссуд)</i>	460		0,00	0,00	0,00	0,00
в том числе:						
увеличение задолженности по предоставленным займам (ссудам)	461	540	0,00	0,00	0,00	0,00
уменьшение задолженности по предоставленным займам (ссудам)	462	640	0,00	0,00	0,00	0,00
<i>Чистое поступление иных финансовых активов</i>	470		0,00	0,00	0,00	0,00
в том числе:						
увеличение стоимости иных финансовых активов	471	550	0,00	0,00	0,00	0,00
уменьшение стоимости иных финансовых активов	472	650	0,00	0,00	0,00	0,00
<i>Чистое увеличение дебиторской задолженности</i>	480		-84 900,00	11 985 720,83	23 279,22	11 924 100,05
в том числе:						
увеличение дебиторской задолженности	481	560	5 440 493,90	40 811 815,34	3 816 980,33	50 069 289,57
уменьшение дебиторской задолженности	482	660	5 525 393,90	28 826 094,51	3 793 701,11	38 145 189,52

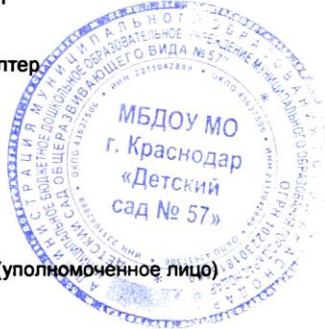
Наименование показателя	Код строки	Код аналитики	Деятельность с целевыми средствами	Деятельность по государственному заданию	Приносящая доход деятельность	Итого
1	2	3	4	5	6	7
Операции с обязательствами (стр. 520 + стр. 530 + стр. 540 + стр. 550 + стр. 560)	510		-290 887,92	12 390 157,17	-429 085,95	11 670 183,30
<i>Чистое увеличение задолженности по внутренним привлеченным заимствованиям</i>	520		0,00	0,00	0,00	0,00
в том числе:						
увеличение задолженности по внутренним привлеченным заимствованиям	521	710	0,00	0,00	0,00	0,00
уменьшение задолженности по внутренним привлеченным заимствованиям	522	810	0,00	0,00	0,00	0,00
<i>Чистое увеличение задолженности по внешним привлеченным заимствованиям</i>	530		0,00	0,00	0,00	0,00
в том числе:						
увеличение задолженности по внешним привлеченным заимствованиям	531	720	0,00	0,00	0,00	0,00
уменьшение задолженности по внешним привлеченным заимствованиям	532	820	0,00	0,00	0,00	0,00
<i>Чистое увеличение прочей кредиторской задолженности</i>	540		-248 046,30	332 197,12	-429 085,95	-344 935,13
в том числе:						
увеличение прочей кредиторской задолженности	541	730	4 835 430,25	29 097 275,36	3 522 087,39	37 454 793,00
уменьшение прочей кредиторской задолженности	542	830	5 083 476,55	28 765 078,24	3 951 173,34	37 799 728,13
<i>Чистое изменение доходов будущих периодов</i>	550	x	-84 900,00	11 683 700,00	0,00	11 598 800,00
<i>Чистое изменение резервов предстоящих расходов</i>	560	x	42 058,38	374 260,05	0,00	416 318,43

ЗАВЕДУЮЩИЙ

Главный бухгалтер

Руководитель (уполномоченное лицо)

Исполнитель





 (подпись)



 (подпись)

Централизованная бухгалтерия

Начальник филиала

 (должность)

Главный бухгалтер

 (должность)

Е.Н. Кудрявцева


 (расшифровка подписи)

В.В. Злыденных


 (расшифровка подписи)

Филиал № 5 муниципального казенного учреждения муниципального образования город Краснодар "Централизованная бухгалтерия департамента образования муниципального образования город Краснодар", 1052304947881, 2309092096, 231143002, 350915, Краснодарский край, г. Краснодар, ст. Елизаветинская, ул. Ленина, д. 52

(наименование, ОГРН, ИНН, КПП, местонахождение)



 (подпись)



 (подпись)

И.Н. Цыбулевская

 (расшифровка подписи)

В.В. Злыденных

 (расшифровка подписи)

(телефон, e-mail)